



POZNAŃSKA
ELEKTRONICZNA
KARTA AGLOMERACYJNA

POZnan*
*Miasto know-how

**KARTA PEKA – IDEALNA
DLA STUDENTÓW,
KTÓRZY NIE LUBIĄ
STAĆ W MIEJSCU**



**Sprawdź, czy możesz
aktywować swoją ELS
w systemie PEKA.**



PROGRAM REGIONALNY
NARODOWA STRATEGIA SPÓJNOŚCI



WOJEWÓDZTWO
WIELKOPOLSKIE

UNIA EUROPEJSKA
EUROPEJSKI FUNDUSZ
ROZWOJU REGIONALNEGO




Projekt współfinansowany przez Unię Europejską z Europejskiego Funduszu Rozwoju Regionalnego w ramach Wielkopolskiego Regionalnego Programu Operacyjnego na lata 2007 - 2013

FUNDUSZE EUROPEJSKIE – DLA ROZWOJU INNOWACYJNEJ WIELKOPOLSKI

Każdy student może sprawnie poruszać się transportem publicznym po Poznaniu i Metropolii, korzystając z udogodnień, które oferuje system PEKA. Studenci z Elektroniczną Legitymacją Studencką mogą korzystać z zainstalowanej na niej aplikacji PEKA. Ci, którzy nie mają takiej możliwości, mogą po prostu złożyć wniosek o wydanie karty PEKA.

DOWIEDZ SIĘ, CZY MASZ WGRANY SYSTEM PEKA NA SWOJEJ ELS



Jeśli Twoja ELS nie ma wgranej aplikacji PEKA, złóż wniosek o wydanie karty PEKA na stronie www.peka.poznan.pl

Zacznij od odwiedzenia zakładki PEKA na stronie www.mcp.poznan.pl, by sprawdzić, czy Twoja ELS ma wgraną aplikację PEKA.

AKTYWUJ SWOJĄ ELS W SYSTEMIE PEKA

Wybierz jeden z poniższych sposobów

1

Wejdź na stronę www.peka.poznan.pl i wypełnij wniosek o adaptację swojej ELS do systemu PEKA. Po otrzymaniu potwierdzenia odwiedź dowolny **Punkt Obsługi Klienta ZTM**.

2

Przyjdź do dowolnego **Punktu Obsługi Klienta ZTM** i aktywuj swoją ELS w systemie PEKA.

Po dokonaniu adaptacji ELS już możesz zalogować się na swoim koncie na www.peka.poznan.pl


Jeśli wybrałeś **pierwszy** sposób adaptacji ELS do systemu PEKA, zaloguj się w następujący sposób:

w miejscu przeznaczonym na LOGIN wpisz swój adres e-mail, a w polu HASŁO – to, które podałeś podczas wypełniania wniosku o adaptację ELS w systemie PEKA.

Jeśli wybrałeś **drugi** sposób adaptacji ELS do systemu PEKA, zaloguj się w następujący sposób:

w miejscu przeznaczonym na LOGIN wpisz swój adres e-mail, podany pracownikowi ZTM podczas adaptacji ELS, a w polu hasło – wpisz swój PESEL. Przy kolejnym logowaniu możesz zmienić hasło.

Po zalogowaniu na swoim koncie możesz kupić bilet okresowy oraz specjalny (semestralny, Bilet Metropolitalny z Ulgą), doładować tPortomonetkę, sprawdzić termin obowiązywania biletu, a także stan Twojej tPortmonetki.



DLA STUDENTÓW, KTÓRZY LUBIĄ MIEĆ WSZYSTKO ZAPLANOWANE Z GÓRY

Bilet semestralny jest atrakcyjny cenowo. Studenci z poznańskich uczelni mają w ofercie także Bilet Metropolitalny z Ulgą. Oba bilety można kupić i zapisać na swojej ELS lub imiennej karcie PEKA- przez Internet, w jednym z Punktów Sprzedaży Biletów oraz w Punktach Obsługi Klienta ZTM. Mając takie bilety, nie musisz przykładać ELS/karty PEKA do czytnika przy wejściu i wyjściu z pojazdu.

**Bilet semestralny
ma dobrą cenę. To dla mnie
najkorzystniejszy wybór.**

CENY WYBRANYCH BILETÓW SEMESTRALNYCH ORAZ BILETÓW METROPOLITALNYCH Z ULGĄ

RODZAJ BILETU	CZAS WAŻNOŚCI	STREFA	CENA
Bilet semestralny	120 dni	A	155,00 zł
Bilet Metropolitalny z Ulgą (na sieć)*	15 dni	A	24,75 zł
Bilet semestralny	150 dni	A	185,00 zł
Bilet Metropolitalny z Ulgą (na sieć)*	30 dni	A	49,50 zł

Pełną taryfę biletową znajdziesz na stronie www.peka.poznan.pl*

* Bilet Metropolitalny z Ulgą (na sieć) można wykupić na okres od 14 do 366 dni.

WAŻNE: Pamiętaj o zapisaniu przysługującego Ci uprawnienia do zniżki na imiennej karcie PEKA. Jeśli tego nie zrobisz, płacąc za przejazdy z tPortmonetki, system PEKA będzie pobierał normalną stawkę. Ulgę możesz zapisać na karcie w Punkcie Obsługi Klienta ZTM Poznań po okazaniu odpowiedniego dokumentu.

**Mam bilet okresowy.
Płacę za tyle dni,
ile mi pasuje.**

BILET OKRESOWY

Bilet okresowy może być sieciowy lub trasowany. Obowiązują one w dowolnie wybranej strefie i przez wybraną liczbę dni – od 14 do 366 w przypadku biletu na sieć oraz od 14 do 90 dni w przypadku biletu trasowanego. Mając bilet okresowy, nie musisz przykładać ELS/karty PEKA do czytnika przy wejściu i wyjściu z tramwaju lub autobusu. Bilety okresowe kupisz w Punktach Obsługi Klienta, Punktach Sprzedaży Biletów oraz przez Internet*.

* Bilet **trasowany** kupisz w Punktach Obsługi Klienta, a przedłużysz również w Punktach Sprzedaży Biletów i przez Internet **WYŁĄCZNIE** na taką samą trasę i ten sam okres obowiązywania, jak poprzedni bilet trasowany.



STUDENCKIE PRZEJAZDY JEDNORAZOWE Z tPORTMONETKĄ?

Co to jest tPortmonetka?

Na Twojej ELS/karcie PEKA działa również specjalne konto, które umożliwiła opłacanie przejazdów jednorazowych oraz postojów w poznańskiej Strefie Płatnego Parkowania.

Opłata za przejazd

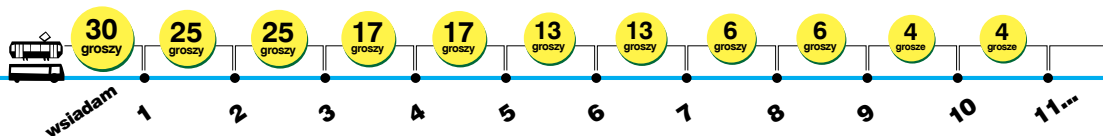
Zależna jest od liczby przejechanych przystanków. Z każdym kolejnym przejechany przystankiem opłata maleje, aż do 10. przystanku, od którego każdy kolejny kosztuje tylko 4 grosze (taryfa ulgowa 50%)! Pamiętaj, że do rozpoczęcia podróży wystarczy, że na tPortmonetce masz środki na przejechanie 1 przystanku. Kontynuowanie podróży kolejnym pojazdem będzie możliwe po uzupełnieniu środków na tPortmonetce. Po wydaniu w ciągu jednego dnia na przejazdy równowartości ceny ulgowego biletu 24h, dalsze opłaty na tPortmonetce przestaną być naliczane – dalej podróżujesz już za darmo, aż do końca dnia.

Gdzie doładować tPortmonetkę?

W Punktach Obsługi Klienta, Punktach Sprzedaży Biletów oraz przez Internet na www.peka.poznan.pl

**Korzystasz z tPortmonetki?
Koniecznie przy wejściu i wyjściu z pojazdu przyłóż swoją ELS/kartę PEKA do czytnika.**

Podane stawki dotyczą przejazdów ulgowych 50%.



System potraktuje przejazd jako jedną podróż, kontynuując korzystne naliczanie opłaty, jeśli przesiądziesz się maksymalnie 3 razy – na każdą przesiadkę masz do 20 minut.

OBSŁUGA CZYTNIKA

Jeśli chcesz opłacić przejazd z tPortmonetki za osobę towarzyszącą, wybierz przycisk **+N** lub **+U**, następnie przyłóż ELS do czytnika.

Jeśli posiadasz bilet okresowy, np. na strefę A, a chcesz przejechać do np. strefy B, wybierz przycisk **+ABC**, a następnie przyłóż ELS do czytnika.



Aby sprawdzić rodzaj posiadanego biletu, termin jego obowiązywania oraz stan konta tPortmonetki, wybierz przycisk **Stan karty**, a następnie przyłóż ELS do czytnika.

Aby aktywować bilet oraz doładowanie tPortmonetki, opłacone przez Internet, wybierz przycisk **Transfer e-biletu**, a następnie wsuń ELS do kieszonki.

W przypadku karty PEKA postępujemy w ten sam sposób

Chcesz wiedzieć więcej?
www.peka.poznan.pl



61 646 33 44

kontakt@peka.poznan.pl